

# Guida All'Uso

Come effettuare una segnalazione e rimanere aggiornati



Una volta che si accede al portale whistleblowing dell'azienda, cliccare su «INVIA LA SEGNALAZIONE QUI».

## Benvenuti nel nostro canale di segnalazione

È possibile utilizzare il nostro canale di segnalazione interna, o funzione di whistleblowing, per segnalare sospetti di cattiva condotta e illeciti nella nostra organizzazione.

L'obiettivo della nostra funzione di whistleblowing è quello di offrire una migliore opportunità di rivelare varie forme di cattiva condotta, nonché di fornire una maggiore protezione al segnalante. Garantiamo che il vostro caso e la vostra identità saranno trattati in modo confidenziale. Siete inoltre protetti da eventuali ritorsioni.

### Cosa si può segnalare?

Quando si invia una segnalazione, è necessario avere validi motivi per ritenere che le informazioni fornite siano vere al momento della segnalazione.

[INVIA LA SEGNALAZIONE QUI ▶](#)

[SEGUI IL TUO CASO](#)

[Informativa sulla privacy ▶](#)

### I nostri canali di segnalazione



[Compila il form sul sito](#)

# Procedete rispondendo alle domande del modulo di segnalazione.



## Invia una segnalazione

Rispondi al maggior numero di domande possibile e fornisci informazioni dettagliate. Se non disponi di informazioni lascia il campo della risposta vuoto.

### Scegliete la modalità di segnalazione

La segnalazione riservata significa che il vostro nome e i vostri dati di contatto saranno noti, ma solo alle persone che gestiscono la vostra segnalazione. Scegliete la segnalazione anonima se preferite non rivelare la vostra identità durante il processo.

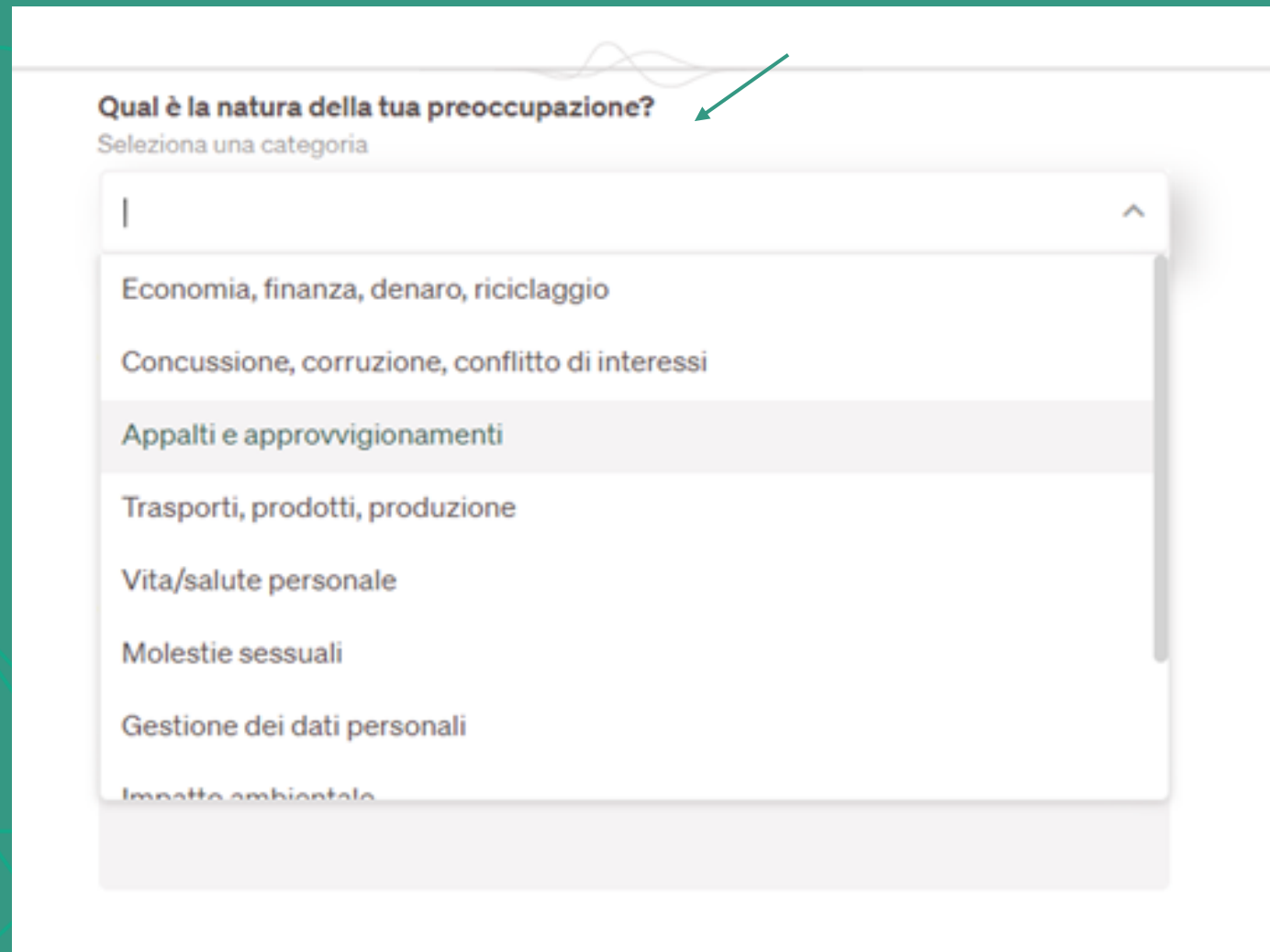
Riservata  Anonima


Nome e cognome

Numero di telefono



Nel modulo di segnalazione in formato testo, selezionate una delle categorie proposte per indicare la tipologia di segnalazione.



Qual è la natura della tua preoccupazione? 

Seleziona una categoria

| ^

- Economia, finanza, denaro, riciclaggio
- Concussione, corruzione, conflitto di interessi
- Appalti e approvvigionamenti**
- Trasporti, prodotti, produzione
- Vita/salute personale
- Molestie sessuali
- Gestione dei dati personali
- Impatto ambientale

Completati tutti i campi richiesti dal sistema potete allegare documenti a supporto. Ogni documento deve avere una dimensione massima di 250 MB.

Ad esempio, ne hai parlato con qualcun altro o lo hai segnalato altrove? In caso affermativo, descrivi l'azione qui.




Hai documenti o altre prove a sostegno della segnalazione?

Allega documentazione di supporto come foto, video, file audio, e-mail, screenshot, altri documenti, ecc. **ATTENZIONE:** assicurati che gli allegati non contengano dati utente che possano rivelare la tua identità. La dimensione massima del file è 250MB.

Altre informazioni?

Cliccate su «RIVEDI LA SEGNALAZIONE» per controllare tutte le informazioni fornite prima di inviarla.



**Hai documenti o altre prove a sostegno della segnalazione?**

Allega documentazione di supporto come foto, video, file audio, e-mail, screenshot, altri documenti, ecc. **ATTENZIONE:** assicurati che gli allegati non contengano dati utente che possano rivelare la tua identità. La dimensione massima del file è 250MB.

**Altre informazioni?**

**RIVEDI LA SEGNALAZIONE ▶**

# Una volta controllate le risposte, cliccate su «INVIA LA SEGNALAZIONE».

## Dove si è verificato l'illecito?

Indica il luogo più vicino, ad esempio il nome del luogo di lavoro, la stanza, il reparto.  
Brescia


## Quando si è verificato l'illecito?

Passato, presente, futuro, in corso o un giorno e un'ora specifici.  
10/11/2023

## Hai intrapreso altre azioni in relazione a questo caso?

Ad esempio, ne hai parlato con qualcun altro o lo hai segnalato altrove? In caso affermativo, descrivi l'azione qui.

no



# IMPORTANTE: SALVATEVI I CODICI CHE IL SISTEMA GENERA UNA VOLTA INVIATA LA SEGNALAZIONE.

Solo tramite questi codici potrete seguire lo stato della segnalazione, inviare nuove informazioni sulla stessa e interagire con i gestori.

The screenshot displays a user interface for reporting an issue. On the left, a confirmation message states "La tua segnalazione è stata inviata" (Your report has been sent) and lists the "Numero del caso" (Case number) and "Codice di verifica" (Verification code). Below this, a brown bar contains the instruction: "Salva il numero del caso e il codice di verifica se desideri seguire il tuo caso" (Save the case number and verification code if you want to follow your case). At the bottom left, it says "Grazie per la segnalazione" (Thank you for the report) and "Annota il numero della segnalazione e il codice di verifica." (Annotate the report number and verification code).

On the right, there are two buttons: "INVIA LA SEGNALAZIONE QUI" (Send report here) and "SEGUI IL TUO CASO" (Follow your case).

A modal dialog box is open in the center, titled "La tua segnalazione è stata inviata" (Your report has been sent). It contains the same instruction as the brown bar and lists the case number and verification code with a copy icon:

Numero del caso	48216365
Codice di verifica	y9QKk1GL



Una volta che si accede al portale whistleblowing dell'azienda, cliccare su «SEGUI IL TUO CASO».

## Benvenuti nel nostro canale di segnalazione

È possibile utilizzare il nostro canale di segnalazione interna, o funzione di whistleblowing, per segnalare sospetti di cattiva condotta e illeciti nella nostra organizzazione.

L'obiettivo della nostra funzione di whistleblowing è quello di offrire una migliore opportunità di rivelare varie forme di cattiva condotta, nonché di fornire una maggiore protezione al segnalante. Garantiamo che il vostro caso e la vostra identità saranno trattati in modo confidenziale. Siete inoltre protetti da eventuali ritorsioni.

### Cosa si può segnalare?

Quando si invia una segnalazione, è necessario avere validi motivi per ritenere che le informazioni fornite siano vere al momento della segnalazione.

INVIA LA SEGNALAZIONE QUI ▶

SEGUI IL TUO CASO

Informativa sulla privacy ▶

### I nostri canali di segnalazione



Compila il form sul sito

Inserire quindi il «Numero del caso» e il «Codice di verifica» precedentemente salvati e cliccare su «CONTINUA».

Accedi al tuo caso

Numero del caso

Codice di verifica

CONTINUA ▶

WHISTLELINK

Grazie